

Winnie  
l'Ourson

Winnie  
l'Ourson


NE PAS  
DÉRANGER




ENTREZ !



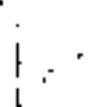
1. Plie la feuille en deux  
suivant les pointillés



2. Découpe le pancarte



3. Déploie la pancarte, retourne-la  
et mets de la colle sur une des  
parties de l'un



4. Referme la pancarte et appuie  
fort dessus pour qu'elle soit bien  
collée.

